

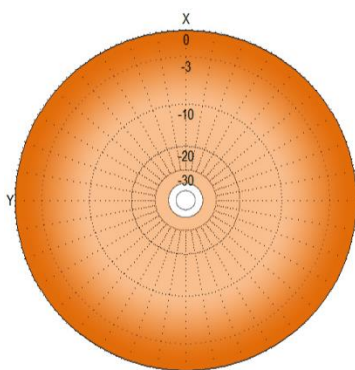


SLPT-VA

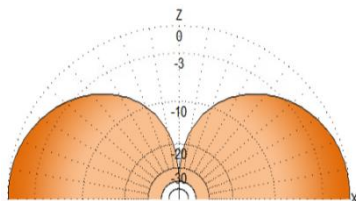
ANTENA FIXA PLANO TERRA 3, 6 e
9 dB DE GANHO
FREQUÊNCIA - 136 / 174 MHz

ESPECIFICAÇÕES ELÉTRICAS E MECÂNICAS

MODELO	SLPT-3VA	SLPT-6VA	SLPT-9VA
CÓDIGO	603201	603214	603231
BANDA PASSANTE	4 MHz	2 MHz	2 MHz
GANHO (dB / dBi)	3 / 5,15	6 / 8,15	9 / 11,15
ABERTURA VERTICAL	35°	17,5°	11,16°
FREQUÊNCIA	136 / 174 MHz		
TIPO	Omnidirecional		
POLARIZAÇÃO	Vertical		
POTÊNCIA MÁXIMA	300 W (Intermitentes)		
V.S.W.R.	≤ 1,5 : 1		
IMPEDÂNCIA	50 Ohms		
MATÉRIA PRIMA	Alumínio		
FIXAÇÃO ANTENA	Grampos U Ø51mm		
MASTRO DE FIXAÇÃO	Ø30 até Ø45 mm		
ATERRAMENTO	Elementos aterrados		
CONECTOR	Fêmea UHF (SO239) ou Fêmea N		
COMPRIMENTO DOS RADIAIS	500 mm		
CARGA DE VENTO N, (Km/h)	30 N (150)	40 N (150)	50 N (150)
VELOCIDADE MÁX. DO VENTO	180 Km/h	160 Km/h	160 Km/h
ALTURA MÁXIMA (mm)	1680	3590	5390
PESO MÁXIMO	2,1 Kg	2,5 Kg	3,1 Kg



Lóbulo Horizontal



Lóbulo Vertical



Imagem meramente ilustrativa

Sujeito a alterações sem prévio aviso

VENDAS@SLANTENAS.COM.BR
WWW.SLANTENAS.COM.BR

ANTELECOM INDÚSTRIA E COMÉRCIO DE ANTENAS LTDA
RUA MOISÉS VALÉRIO FRANCO, 112 - JD SABARÁ
CEP: 04446-100 SÃO PAULO/SP - BRASIL



CENTRAL DE ATENDIMENTO
(11) 5614.0815



SLPT-VA

ANTENA FIXA PLANO TERRA 3, 6 e 9 dB DE GANHO

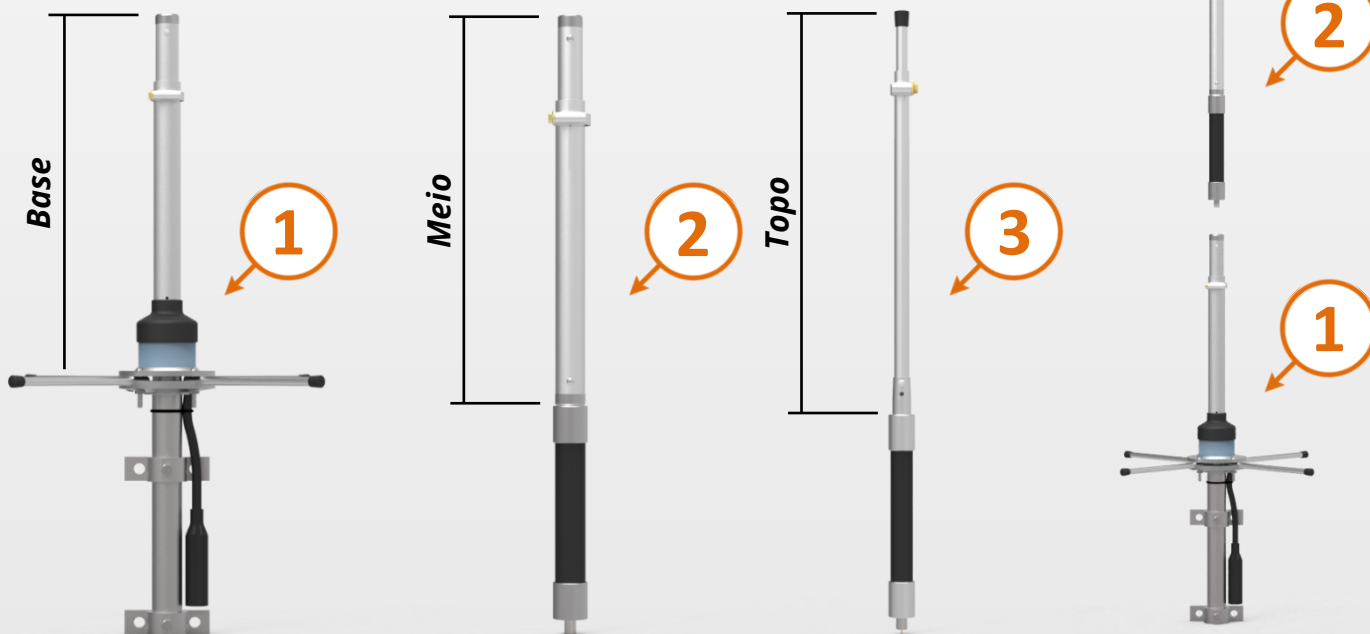
FREQUÊNCIA - 136 / 174 MHz

Tabelas de Ajuste

F = Frequência (MHz); Base, Meio e Topo = Comprimento (mm)

603201 1 x 5/8 (Item 1)		603214 2 x 5/8 (Item 1 + 3)			603231 3 x 5/8 (Item 1 + 2 + 3)			
F	Base	F	Base	Topo	F	Base	Meio	Topo
136 / 140	1440	133 / 136	1430	1400	134 / 137	1440	1225	1375
140 / 144	1390	136 / 140	1390	1320	137 / 140	1390	1225	1325
144 / 150	1310	140 / 144	1320	1300	140 / 144	1325	1225	1270
150 / 154	1260	144 / 148	1280	1200	144 / 146	1335	1225	1270
154 / 161	1220	148 / 152	1250	1116	146 / 150	1298	1190	1231
161 / 170	1140	152 / 156	1210	1111	150 / 154	1250	1146	1190
170 / 176	1085	156 / 160	1114	1090	154 / 157	1200	1100	1140
		160 / 164	1090	1070	157 / 160	1150	1092	1138
		164 / 168	1060	1030	160 / 164	1100	1045	1089
		168 / 172	1040	990	164 / 166	1086	1030	1077
		172 / 174	1010	990	166 / 168	1050	1030	1030
					168 / 170	1030	970	1120
					170 / 172	1000	940	1108
					172 / 174	965	906	1108

OBS: As medidas *Base*, *Meio* e *Topo* são valores aproximados. O ajuste correto é feito através do **Medidor de onda Estacionária** (Instrumento de medição para ajuste de Frequência).



Sujeito a alterações sem prévio aviso

Imagem meramente ilustrativa

VENDAS@SLANTENAS.COM.BR
WWW.SLANTENAS.COM.BR



ANTELECOM INDÚSTRIA E COMÉRCIO DE ANTENAS LTDA
RUA MOISÉS VALÉRIO FRANCO, 112 - JD SABARÁ
CEP: 04446-100 SÃO PAULO/SP - BRASIL

CENTRAL DE ATENDIMENTO
(11) 5614.0815